

2017



Український клуб аграрного бізнесу

[МОНІТОРИНГ РИНКУ М'ЯСА]

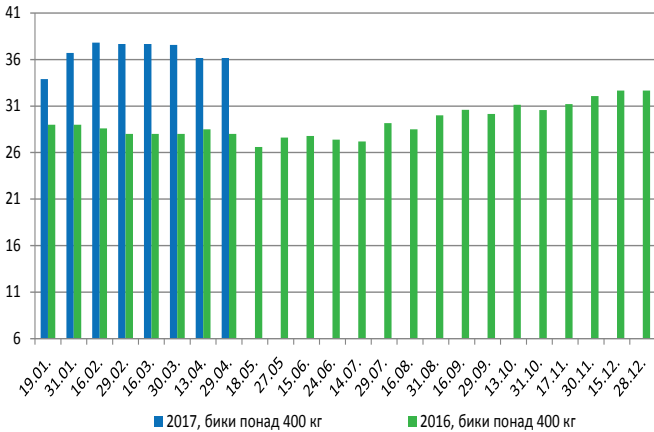
[станом на 28 квітня 2017 року]

Підготував
Дворнік Євгеній
Експерт аграрних ринків
Асоціації «Український клуб аграрного бізнесу»

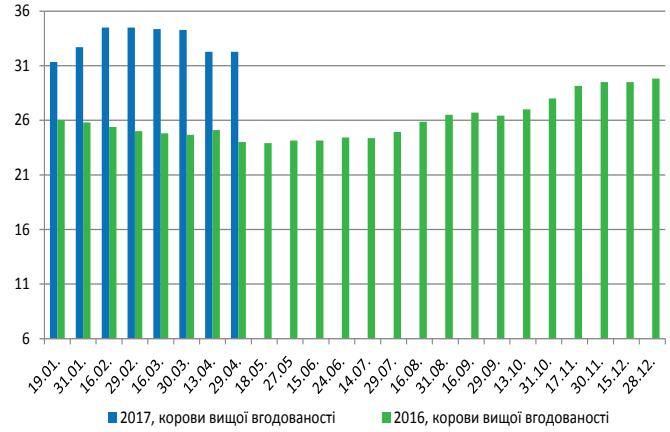
Ринок живої худоби. Протягом другої половини місяця на ринку живої худоби спостерігався переважно боковий ціновий тренд, суттєвих змін на ринку живої худоби не спостерігалось. Станом на 28 квітня биків 400+ закуповували

за ціною 34,00-40,00 грн./кг (з ПДВ). Вартість корів високої вгодованості склала 32,00-35,00 грн./кг, а середньої вгодованості – 30,00-33,00 грн./кг.

ЗАКУПІВЕЛЬНІ ЦІНИ НА БИКІВ ПОНАД 400 КГ В УКРАЇНІ В 2015-2016 РР. (ЖИВА ВАГА), ГРН./КГ (З ПДВ)



ЗАКУПІВЕЛЬНІ ЦІНИ НА КОРІВ ВИЩОЇ ВГОДОВАНОСТІ В УКРАЇНІ В 2015-2016 РР. (ЖИВА ВАГА), ГРН./КГ (З ПДВ)



ЗАКУПІВЕЛЬНІ ЦІНИ НА ВРХ, ГРН./КГ, З ПДВ

Регіон	Вища вгодованість				Корови середньої вгодованості	
	Бики понад 400 кг		Корови вищої вгодованості			
	13.04.2017	28.04.2017	13.04.2017	28.04.2017	13.04.2017	28.04.2017
Центральний	40,00	40,00	33,00-35,00	33,00-35,00	32,00-33,00	32,00-33,00
Західний	36,00	36,00	30,00-31,00	30,00-31,00	30,00-31,00	30,00-31,00
Східний	34,00	34,00	32,00	32,00	30,00	30,00
Північний	34,00-38,00	34,00-38,00	33,00	33,00	32,00-33,00	32,00-33,00
Південний	35,00	35,00	32,00	32,00	30,00	30,00

Ціни на напівтуші ВРХ. Відпускні ціни на яловичину на кості демонстрували схожий ціновий тренд, що й на ринку живої худоби. Наближення травневих свят надавало підтримку попиту на м'ясо, з іншого боку сезонне збільшення пропозиції

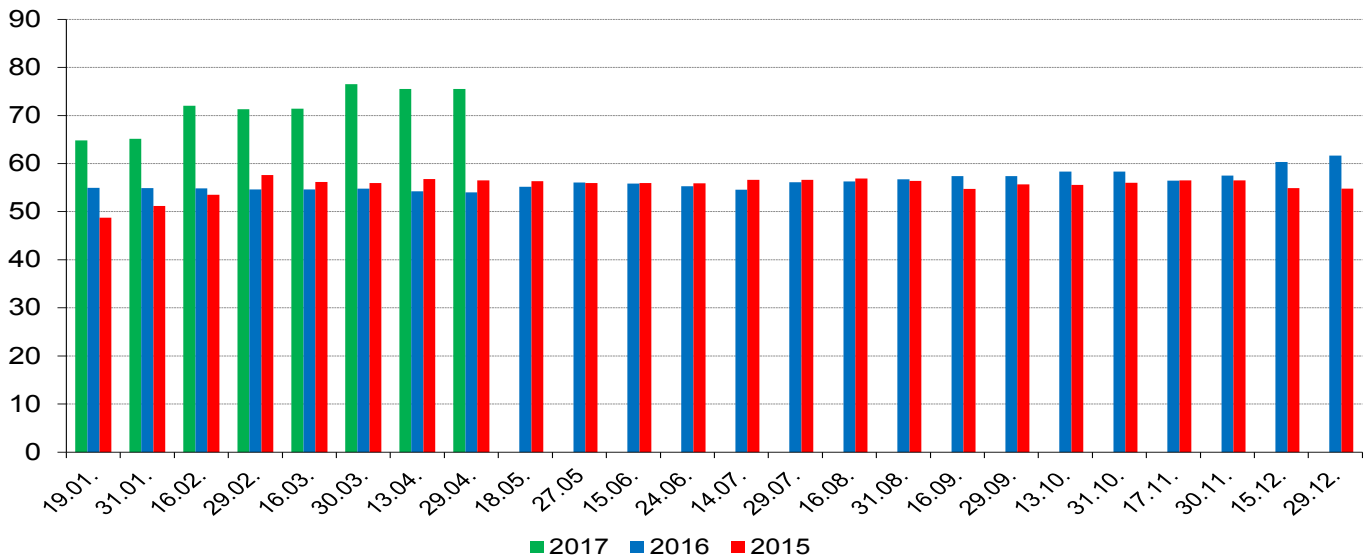
чинить тиск на ціну. Станом на 28 квітня напівтуші корів 80+ реалізовувалися за ціною 57,00-72,00 грн./кг. В той час як напівтуші биків (95+) продавали за ціною 65,00-82,00 грн./кг.

ОПТОВІ ВІДПУСКНІ ЦІНИ НА ЯЛОВИЧИНУ НА КОСТІ (ОХОЛОДЖЕНУ), ГРН./КГ (З ПДВ)

Регіон	Бики 95+		Корови 80+	
	13.04.2017	28.04.2017	13.04.2017	28.04.2017
Центральний	80,00	80,00	61,00-63,00	61,00-63,00
Західний	82,00	82,00	70,00-72,00	70,00-72,00
Східний	75,00	75,00	63,00-72,00	63,00-72,00
Північний	-	-	-	-
Південний	65,00	65,00	57,00	57,00

М'ЯСО ВРХ

СЕРЕДНІ ВІДПУСКНІ ЦІНИ НА НАПІВТУШІ БИКА 95 +, ГРН./КГ (З ПДВ)



Ціни на блочну яловичину. Вартість блоків заморожених в більшості регіонів демонструвала незначне зниження цін. Станом на 28 квітня блоки вищого сорту пропонувалися за

ціною 90,00-116,00 грн./кг, першого сорту – за 75,00-90,00 грн./кг, а другого сорту – за 58,00-80,00 грн./кг.

ОПТОВІ ВІДПУСКНІ ЦІНИ НА ЯЛОВИЧИНУ, БЛОКИ ЗАМОРОЖЕНІ, ЕХВ, ГРН./КГ (З ПДВ)

Регіон	Вищий сорт		1 сорт		2 сорт	
	13.04.2017	28.04.2017	13.04.2017	28.04.2017	13.04.2017	28.04.2017
Центральний	103,00	103,00	83,00	83,00	70,00	70,00
Західний	118,00	116,00	92,00	90,00	80,00	80,00
Східний	105,00	105,00	86,00	86,00	67,00	67,00
Північний	-	-	-	-	-	-
Південний	90,00	90,00	75,00	75,00	58,00	58,00

СВИНИНА

Ринок живця. На ринку свинини протягом другої половини квітня переважно спостерігався боковий ціновий тренд. Найнижчий рівень цін спостерігався в західній області. Ста-

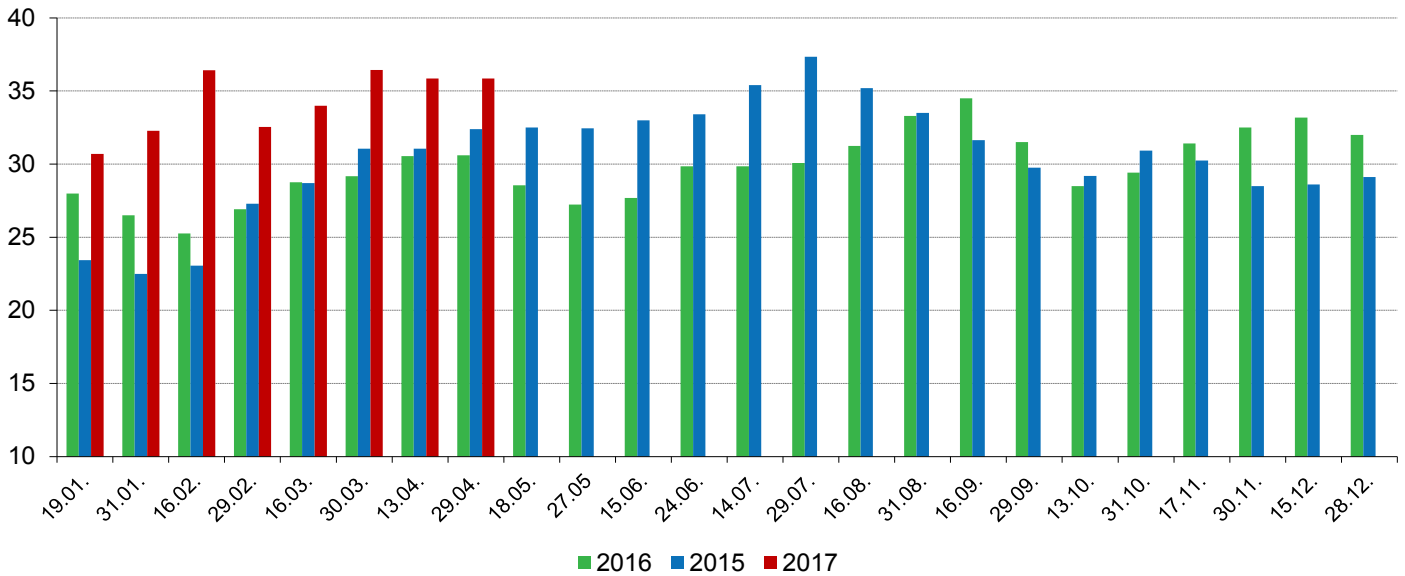
ном на 28 квітня вартість свиней м'ясних порід в Україні складала 34,00-37,00 грн./кг. Свині другої категорії коштували 32,00-33,00 грн./кг.

ЗАКУПІВЕЛЬНІ ЦІНИ НА СВИНИНУ (ЖИВА ВАГА), ГРН./КГ (З ПДВ)

Регіон	II категорія		Беконні породи	
	13.04.2017	28.04.2017	13.04.2017	28.04.2017
Центральний	33,00	33,00	36,00-37,00	36,00-37,00
Західний	32,00	32,00	34,00-34,50	34,00-34,50
Східний	33,00	33,00	36,50	36,50
Північний	33,00	33,00	37,00	37,00
Південний	33,00	33,00	36,00	36,00

СВИНИНА

СЕРЕДНІ ЗАКУПІВЕЛЬНІ ЦІНИ НА СВИНЕЙ М'ЯСНИХ ПОРІД (ЖИВА ВАГА), ГРН./КГ (З ПДВ)



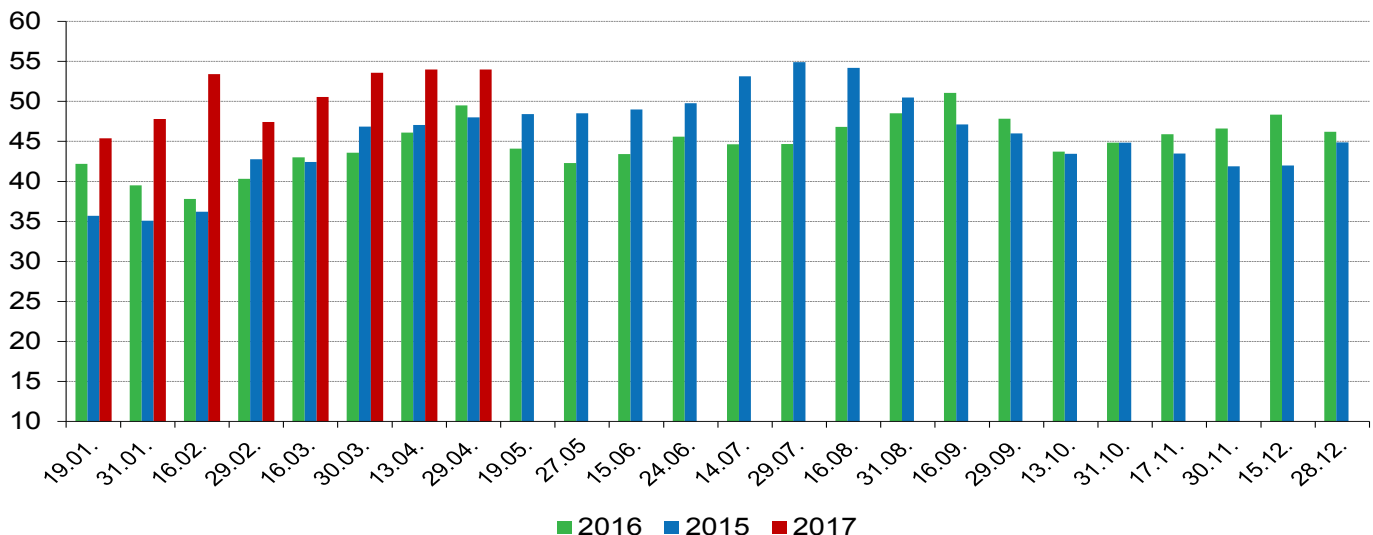
Ціни на напівтуші свиней. Вартість напівтуш свиней в другій половині квітня відповідала розвитку цінової ситуації на ринку живця та демонструвала переважно боковий ціновий

тренд. Станом на 28 квітня оптові ціни на напівтуші свиней зі шкіркою першої категорії склали 53,00-56,00 грн/кг. Обрізна свинина коштувала 62,00-65,00 грн/кг.

ВІДПУСКНІ ЦІНИ НА НАПІВТУШІ СВИНЕЙ (ОХОЛОДЖЕНІ ЧИ ЗАМОРОЖЕНІ), ГРН./КГ (З ПДВ)

Регіон	I категорія		Обрізна	
	13.04.2017	28.04.2017	13.04.2017	28.04.2017
Центральний	55,00-56,00	55,00-56,00	64,00-65,00	64,00-65,00
Західний	53,00-54,00	53,00-54,00	62,00-63,00	62,00-63,00
Східний	53,00	53,00	66,00	66,00
Північний	54,00	54,00	62,00	62,00
Південний	53,00-54,00	53,00-54,00	62,00-63,00	62,00-63,00

СЕРЕДНІ ВІДПУСКНІ ЦІНИ НА НАПІВТУШІ СВИНЕЙ ПЕРШОЇ КАТЕГОРІЇ (М'ЯСНІ ПОРОДИ), ГРН./КГ (З ПДВ)

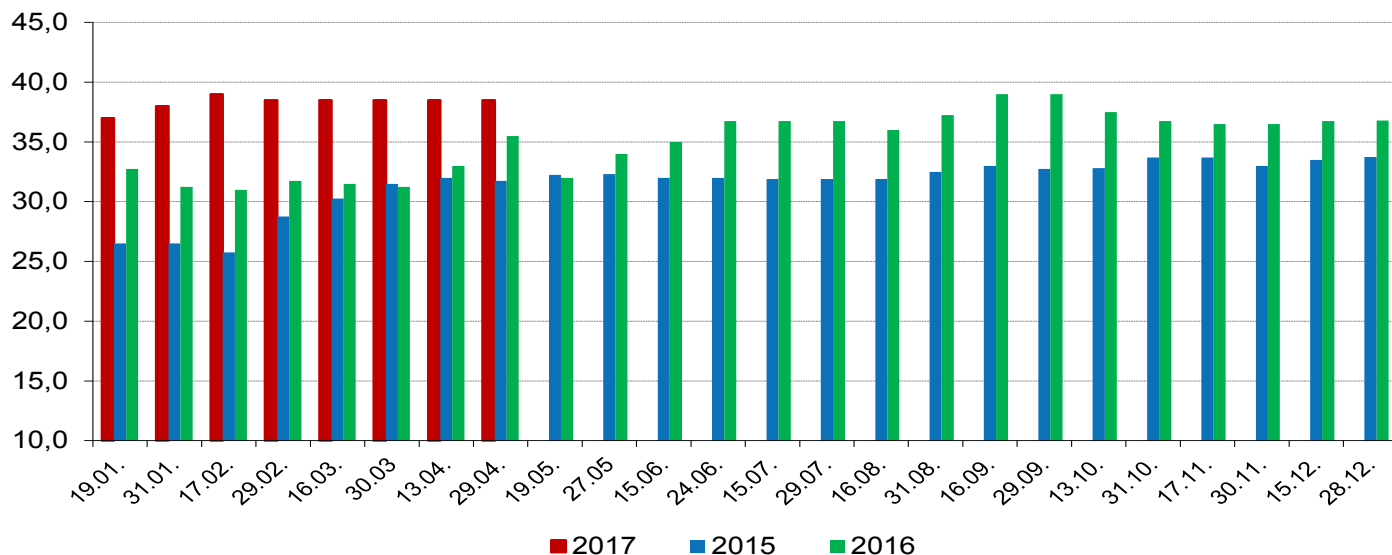


М'ЯСО ПТИЦІ

Ціни на м'ясо птиці. Вартість курятини в другій половині квітня була стабільною. Станом на 28 квітня охолоджені тушки продавалися за ціною 38,00-39,00 грн./кг, а заморо-

жені – 30,50 - 34,50 грн./кг. Охолоджене філе змін не зазнало та коштувало в межах 64,00-68,00 грн./кг.

СЕРЕДНІ ВІДПУСКНІ ЦІНИ НА БРОЙЛЕРІВ (ТУШКА ОХОЛОДЖЕНА), ГРН./КГ (З ПДВ)



ЄВРОПЕЙСЬКИЙ РИНОК

Ціни на ВРХ. У Німеччині в другій половині березня ціни на ВРХ демонстрували волатильність. Низький рівень пропози-

ції телят призвів до відсутності цін на них в кінці місяця.

ЗАКУПІВЕЛЬНІ ЦІНИ НА ВРХ, EXW, EUR/КГ (БЕЗ ПДВ)

Дата	19.03.2017	26.03.2017	02.04.2017	09.04.2017	16.04.2017	23.04.2017
ВРХ, забійна вага						
Телята R2	4,80-5,65	4,91-5,74	4,75-5,67	4,59-5,80	5,19-5,83	-
Молодняк R3	3,68-4,00	3,71-3,85	3,67-3,89	3,60-3,98	3,56-3,91	3,64-4,05
Бики R2	3,10-3,74	3,37-3,50	3,21-3,68	3,29-4,17	3,40-3,75	3,38-3,70
Корови R1	2,82-3,40	2,82-3,02	2,91-3,06	2,73-3,02	2,87-3,04	2,78-3,05
Нетелі R3	3,50-3,99	3,53-3,94	3,52-3,95	3,51-3,94	3,52-4,06	3,53-3,86

Ціни на свиней. Європейський ринок забійних свиней демонстрував переважно боковий ціновий тренд. Незначний

ріст цін спостерігався лише в Англії та Італії.

ЦІНИ НА СВИНЕЙ В ЄС, €/КГ (БЕЗ ПДВ)*

Дата	Англія	Австрія	Бельгія	Данія	Голландія	Іспанія	Італія	Німеччина
27.03-02.04	1,72	1,49	1,49	1,55	1,55	1,68	1,85	1,55
03.04-09.04	1,77	1,57	1,56	1,59	1,61	1,73	1,89	1,62
10.04-16.04	1,79	1,61	1,61	1,63	1,64	1,79	1,94	1,67
17.04-23.04	1,83	1,61	1,61	1,63	1,64	1,79	1,99	1,67
24.04-30.04	1,86	1,61	1,61	1,63	1,64	1,79	2,00	1,67

*www.schweine.net

ОГЛЯД НОВИН

«КРЕМЕНЧУЦЬКИЙ М'ЯСОКОМБІНАТ» ПРОДАДУТЬ З АУКЦІОНУ

Фонд гарантування вкладів фізичних осіб виставив на продаж кредити із заставою м'ясокомбінату в Кременчуці за 337,3 млн гривень. Про це йдеться в повідомленні прес-служби фонду. 12 квітня в системі «Prozorro. Продажі» відбудеться аукціон з продажу прав вимоги за кредитами, які перебувають на балансі банку «Фінанси і кредит», передає kremen.today. В забезпечення за кредитними договорами передано цілісний майновий комплекс працюючого м'ясокомбінату в Кременчуці. Одним лотом на торги виставляються права вимоги за 3 кредитними договорами. Компанія-позичальник не перебуває в процесі припинення і веде активну господарську діяльність у сфері виробництва м'ясних продуктів. Загальна заборгованість за трьома кредитними договорами на початок вересня 2016 склала 518,98 млн гривень. В забезпечення за договорами передано цілісний майновий комплекс м'ясокомбінату, що складається з усього нерухомого майна, інвентарю та іншого майна, включаючи транспортні засоби і права на торговельні марки (товарний знак). Початкова ціна продажу - 337,3 млн гривень.

ВИРОБНИКИ АКТИВНО ВИРІЗАЮТЬ СВИНЕЙ

Скорочення поголів'я свиней в Україні припинилося — станом на 1 березня їх налічують 6,6 млн голів, що приблизно відповідає показнику на 1 лютого. Про це повідомляє асоціація «Свинарі України». Зазначається, що обсяги приросту живої маси тварин у січні-лютому 2017 р. були на 10% менше, ніж в аналогічний період попереднього року. У той же час, спостерігається 5%-ний приріст реалізації свиней на забій. Так, за перші два місяці року на бійні направили 781,5 тис. свиней або 85,3 тис. т у живій вазі. Це 99% отриманого приросту живої маси свиней за період з початку року. «У деяких областях (Вінницька, Донецька, Житомирська, Луганська, Полтавська, Рівненська, Харківська) «під ніж» пішло більше живої ваги свиней, ніж було отримано приросту за аналізований період. Це формує передумови для зменшення пропозиції на внутрішньому ринку в недалекій перспективі», — додали в асоціації.

РАДА ПОВЕРНУЛА АГРАРІЯМ ПДВ, ЩО «ЗАВИС» НА РАХУНКАХУ КАЗНАЧЕЙСТВИ

Парламент прийняв за основу і в цілому Проект Закону № 6099 «Про внесення змін до Податкового кодексу України щодо захисту прав вітчизняного сільськогосподарського товаровиробника». «За» проголосували 274 народні депутати. Про це повідомив один зі співавторів законопроекту, член комітету Верховної Ради України з питань аграрної політики та земельних відносин Олег Кулініч на своїй сторінці у Facebook. Він нагадав, що блокування додаткових рахунків в системі електронного адміністрування ПДВ фактично позбавило сільгоспвиробників можливості у встановлені строки зареєструвати податкові накладні у порядку, передбаченому для спецрежиму. У січні 2017, окрім закінчення дії спеціального режиму, на аграріїв чекала ще одна проблема — Казначейством на підставі рішення ДФС були заблоковані додаткові ПДВ-рахунки, які повинні були працювати до 30 січня 2017. Натомість, слідуючи консультаціям ДФС, для уникнення штрафних санкцій, аграрії спрямовували кошти напряму в Казначейство для реєстрації податкових накладних і на свої спеціальні рахунки, самостійно виконуючи законодавчо визначену функцію держави. Таким чином, сплата на спеціальні рахунки не була врахована у формулі системи електронного адміністрування ПДВ. «Хоча за умови нормального функціонування системи кошти повинні були зарахуватись на спеціальні рахунки і враховуватись у формулі автоматично через їх розподіл з додаткових ПДВ-рахунків у Казначействі. У результаті такого „адміністрування“ кошти просто „зависли“ на основному електронному рахунку в Казначействі. Більш того, на сьогодні аграрії не можуть повернути ці кошти, оскільки значення електронної формули не було збільшено на ті суми ПДВ, які було перераховано з поточних на спеціальні рахунки», — зазначив Кулініч. «Таким чином, проектом № 6099 передбачено законодавчий механізм одноразового коригування значення формули з врахуванням суми, яка на сьогодні „зависла“ на рахунках у Казначействі», — підсумував він.

**СТАН ТВАРИННИЦТВА ЗА КАТЕГОРІЯМИ ГОСПОДАРСТВ
ЗА СІЧЕНЬ-БЕРЕЗЕНЬ**

	Од. виміру	2017	2016	2017 у % до 2016
Усі категорії господарств				
Реалізація на забій худоби та птиці у живій масі	тис. т	793,9	793,6	100,0
Виробництво молока всіх видів	тис. т	1971,6	1981,2	99,5
Виробництво яєць від птиці усіх видів	млн. шт.	3430,3	3399,3	100,9
Чисельність худоби та птиці (на 1 березня)				
велика рогата худоба	тис. голів	4137,3	4173,6	99,1
у т.ч. корови	"-"	2131,9	2186,2	97,5
свині	"-"	6699,4	7285,3	92,0
вівці та кози	"-"	1589,4	1607,0	98,9
птиця всіх видів	"-"	195183,4	186308,5	104,8
Сільськогосподарські підприємства				
Реалізація на забій худоби та птиці у живій масі	тис. т	488,0	493,2	98,9
Виробництво молока всіх видів	тис. т	654,1	643,3	101,7
Виробництво яєць від птиці усіх видів	млн. шт.	2064,9	2056,7	100,4
Чисельність худоби та птиці (на 1 березня)				
велика рогата худоба	тис. голів	1232,6	1304,2	94,5
у т.ч. корови	"-"	485,9	507,3	95,8
свині	"-"	3509,2	3809,5	92,1
вівці та кози	"-"	213,5	214,8	99,4
птиця всіх видів	"-"	114087,1	106430,8	107,2
Господарства населення				
Реалізація на забій худоби та птиці у живій масі	тис. т	305,9	300,4	101,8
Виробництво молока всіх видів	тис. т	1317,5	1337,9	98,5
Виробництво яєць від птиці усіх видів	млн. шт.	1365,4	1342,6	101,7
Чисельність худоби та птиці (на 1 березня)				
велика рогата худоба	тис. голів	2904,7	2869,4	101,2
у т.ч. корови	"-"	1646,0	1678,9	98,0
свині	"-"	3190,2	3475,8	91,8
вівці та кози	"-"	1375,9	1392,2	98,8
птиця всіх видів	"-"	81096,3	79877,7	101,5

**ВИРОБНИЦТВО М'ЯСА ЗА ВИДАМИ ЗА КАТЕГОРІЯМИ ГОСПОДАРСТВ
У СІЧНІ-БЕРЕЗНІ**

(У ЗАБІЙНІЙ ВАЗІ; ТИС.Т)

	2017	2016	2017 у % до 2016
Господарства усіх категорій			
Всього	573,6	574,0	99,9
Яловичина і телятина	60,5	58,8	102,9
Свинина	220,0	213,8	102,9
М'ясо птиці	290,4	298,5	97,3
Сільськогосподарські підприємства			
Всього	362,3	366,2	98,9
Яловичина і телятина	19,9	20,7	96,1
Свинина	95,4	92,1	103,6
М'ясо птиці	246,7	253,1	97,5
Господарства населення			
Всього	211,3	207,8	101,7
Яловичина і телятина	40,6	38,1	106,6
Свинина	124,6	121,7	102,4
М'ясо птиці	43,7	45,4	96,3



ЕКСПОРТ М'ЯСА З УКРАЇНИ
У СІЧНІ-БЕРЕЗНІ, ТИС. Т

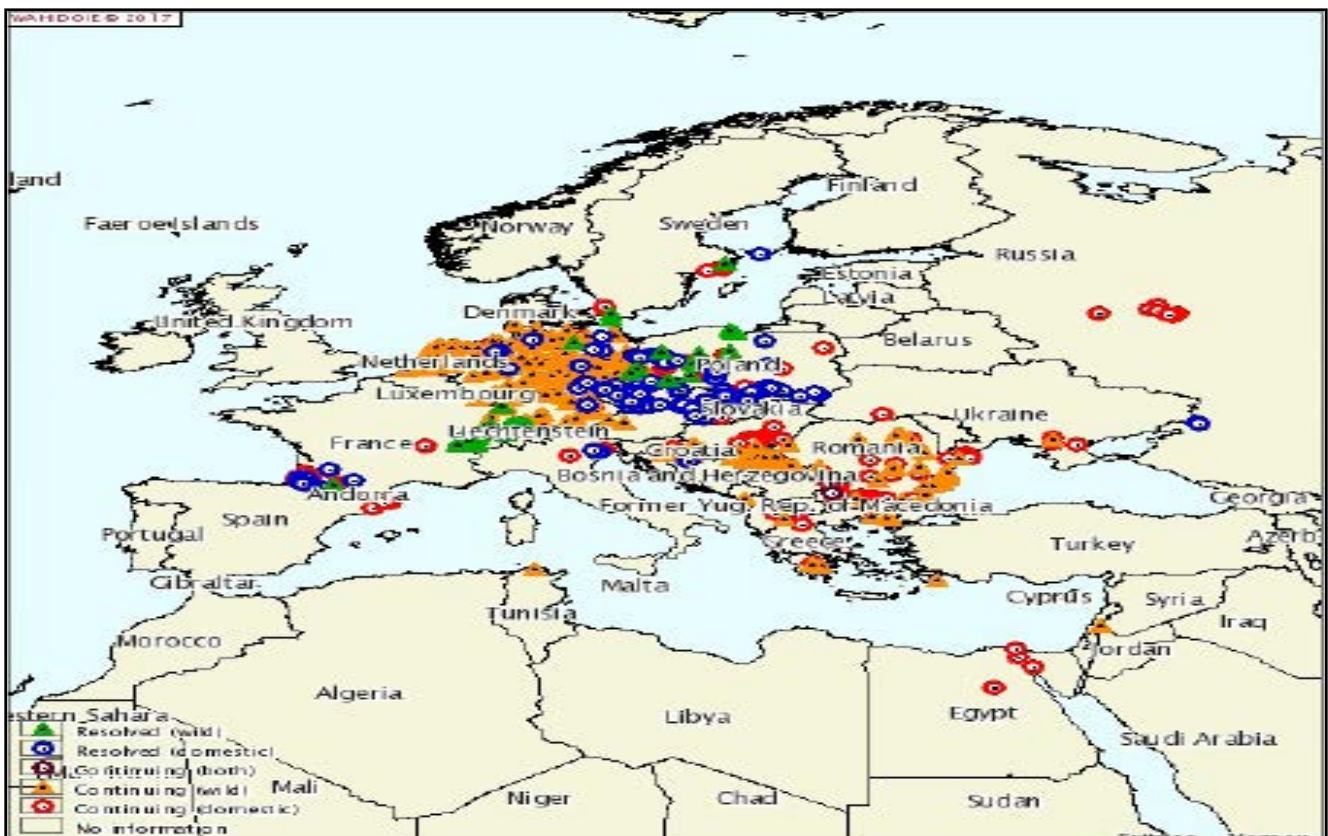
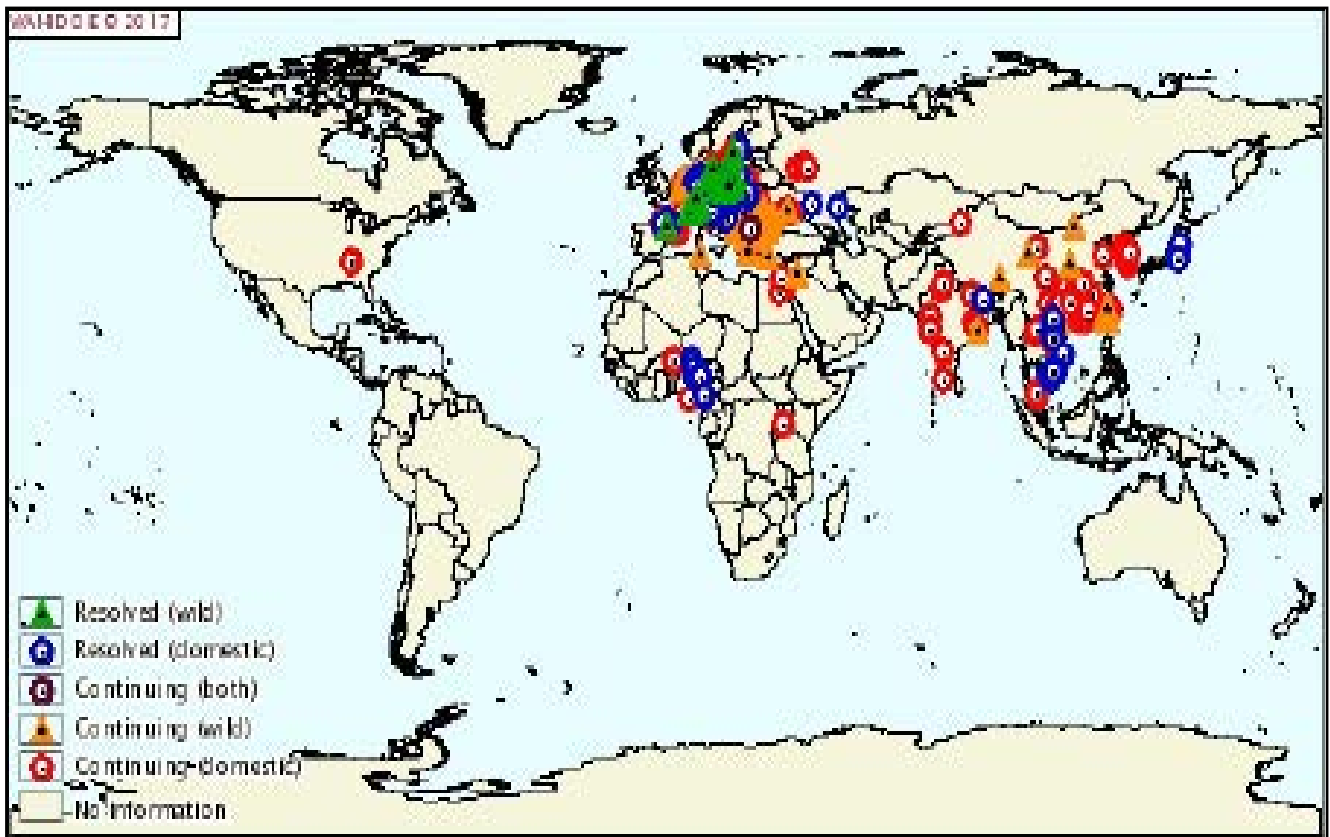
	2017			2016			2017 до 2016 р., %		
	лютий	березень	З початку року	лютий	березень	З початку року	лютий	березень	З початку року
М'ясо ВРХ, свіже або охолоджене	0,6	0,9	2,7	0,1	0,5	0,6	1178%	182%	472%
М'ясо ВРХ, морожене	2,3	3,1	7,2	0,7	1,2	2,3	321%	271%	317%
М'ясо ВРХ, всього	2,9	4,0	9,8	0,8	1,7	2,8	377%	244%	348%
Свинина	0,7	0,8	1,9	0,43	0,19	0,9	175%	395%	207%
М'ясо птиці	20,7	33,2	64,9	14,5	19,6	41,5	143%	169%	157%
Сума	24,4	38,0	76,7	15,7	21,5	45,2	155%	177%	170%

ІМПОРТ М'ЯСА В УКРАЇНУ
У СІЧНІ-БЕРЕЗНІ, ТИС. Т

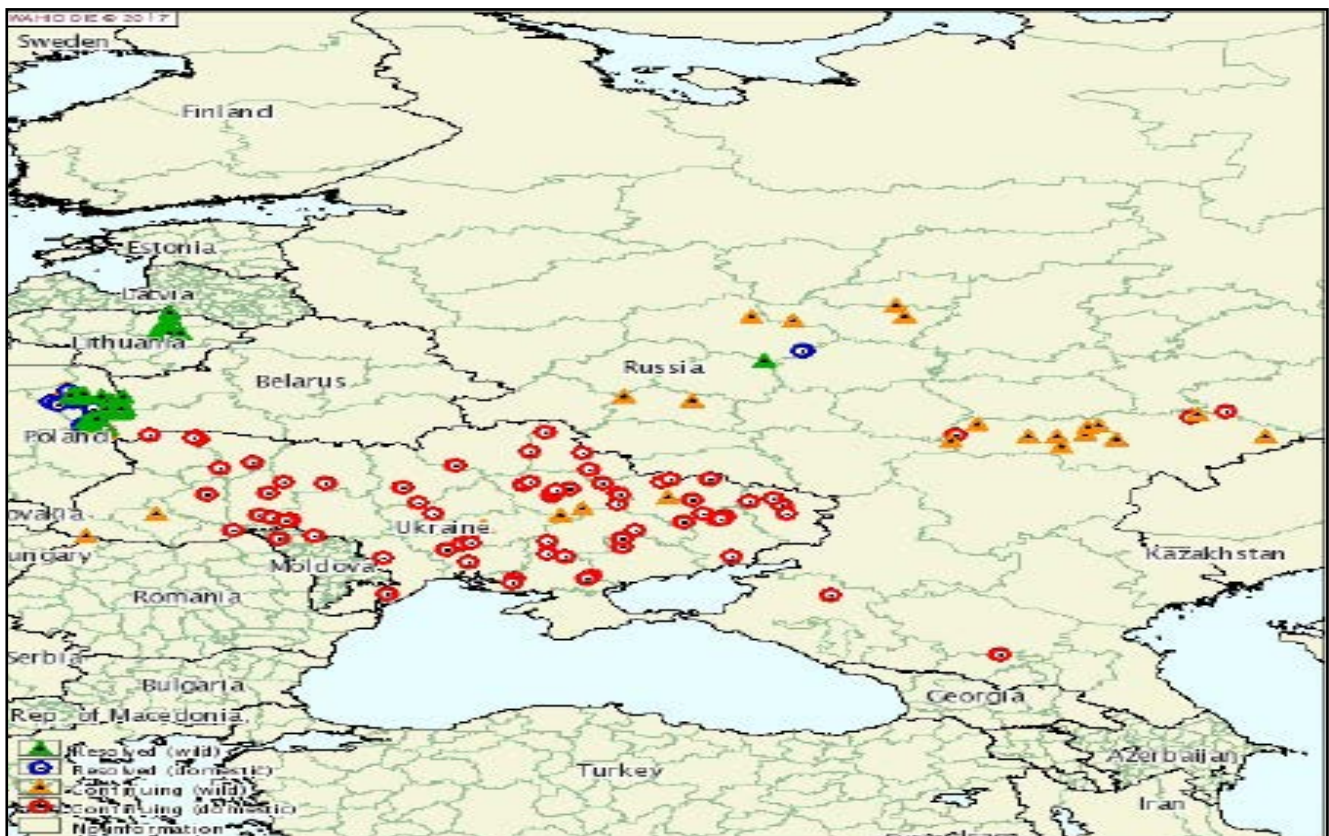
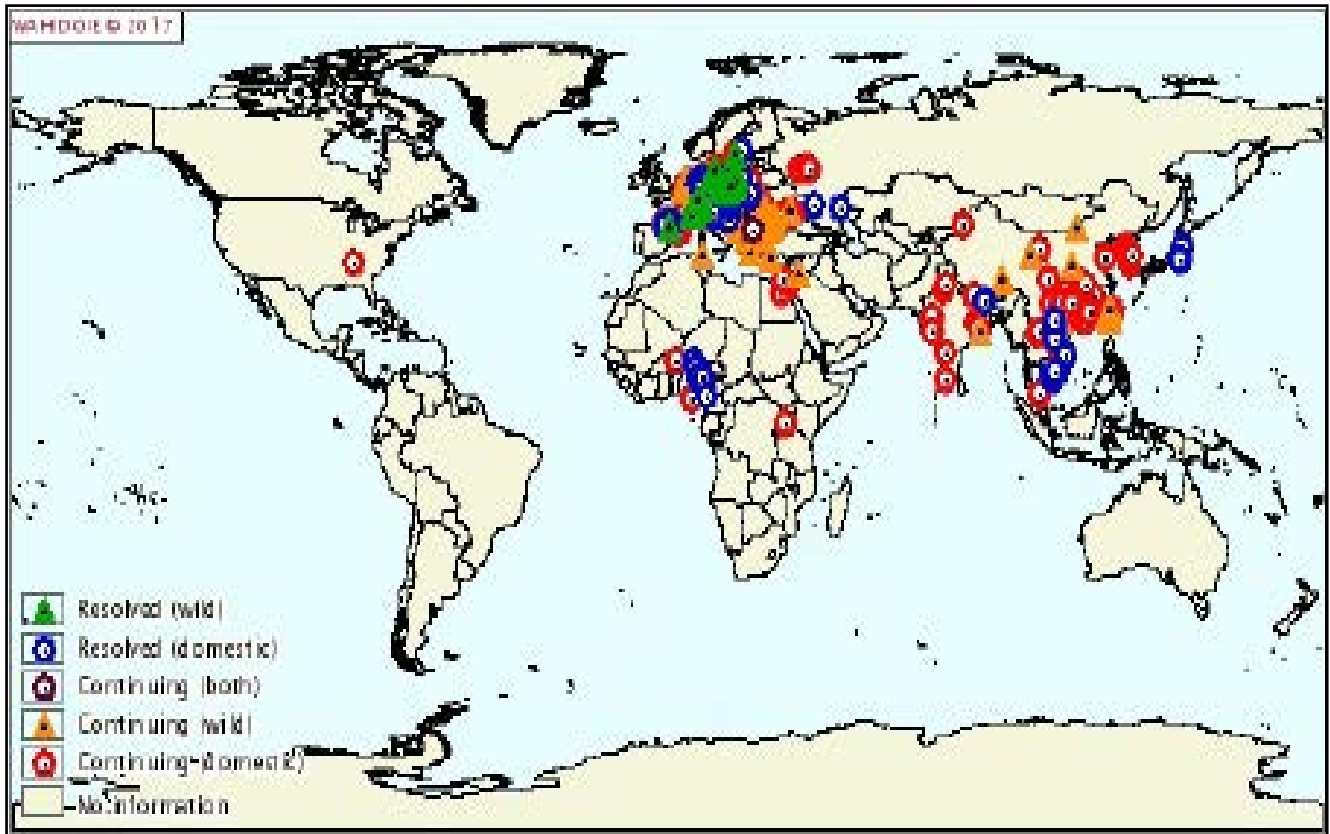
	2017			2016			2017 до 2016 р., %		
	лютий	березень	З початку року	лютий	березень	З початку року	лютий	березень	З початку року
М'ясо ВРХ, свіже або охолоджене	0,01	0,00	0,02	0,01	0,00	0,01	200%	133%	123%
М'ясо ВРХ, морожене	0,15	0,07	0,28	0,06	0,10	0,2	237%	69%	135%
М'ясо ВРХ, всього	0,16	0,07	0,30	0,1	0,1	0,2	234%	70%	135%
Свинина	0,39	0,21	0,66	0,3	0,4	1,0	128%	59%	69%
М'ясо птиці	14,5	8,5	24,55	2,9	4,3	15,9	502%	196%	154%
Сума	15,1	8,8	25,5	3,3	4,8	17,1	462%	183%	149%



КІЛЬКІСТЬ СПАЛАХІВ НОДУЛЯРНОГО ДЕРМАТИТУ ЗА БЕРЕЗЕНЬ 2017 РОКУ



КІЛЬКІСТЬ СПАЛАХІВ АЧС ЗА БЕРЕЗЕНЬ 2017 РОКУ



КІЛЬКІСТЬ СПАЛАХІВ ПТАШИНОГО ГРИПУ ЗА БЕРЕЗЕНЬ 2017 РОКУ

